






Приложение 1.

ГБУЗ СК «Ставропольская краевая клиническая станция скорой медицинской помощи»	Стандартная операционная процедура (манипуляции и медицинские технологии)	СОП - 01/1 – 2021 г.
		третья редакция
		Лист 1 из 3
	Порядок проведения гигиенической обработки рук у медицинских работников	
	Введена в действие 08.11.2021 г.	

	Должность	Ф.И.О.	Подпись	Дата
Утверждено:	Главный врач	Фарсиянц А.В.		08.11.21
Актуализация:	Врач-эпидемиолог	Волосов М.С.		08.11.21
Оформлено:	Врач-эпидемиолог	Волосов М.С.		08.11.21
Согласовано:	Главный фельдшер	Токарева Г.Б.		08.11.21
	Служба внутреннего контроля качества и безопасности медицинской деятельности	Николаева В.А.		08.11.21

1. ОБЩИЕ ПОЛОЖЕНИЯ

Цель	<ul style="list-style-type: none"> - Стандартизировать гигиеническую обработку рук медицинского персонала; - Контролировать соблюдение гигиены рук медицинского персонала для профилактики инфекций, связанных с оказанием медицинской помощи; - Обеспечение инфекционной безопасности.
Функциональное назначение	Обеспечение деконтаминации рук на гигиеническом уровне
Показания	<ul style="list-style-type: none"> - до контакта с пациентом; - до выполнения планируемой медицинской манипуляции; - сразу после выполненной манипуляции; - сразу после контакта с пациентом; - после контакта с предметом окружающей среды.
Материальные ресурсы	Оснащение: <ul style="list-style-type: none"> - антисептическое мыло с дозатором; - антисептическое средство для рук с локтевым дозатором; - антисептическое средство - спрей для обработки рук; - стерильные салфетки со спиртосодержащим антисептиком; - одноразовое полотенце для рук; - пакет белого цвета для сбора медицинских отходов класса А.

ГБУЗ СК «Ставропольская краевая клиническая станция скорой медицинской помощи»	Стандартная операционная процедура (манипуляции и медицинские технологии)	СОП - 01/1 – 2021 г. третья редакция
	Порядок проведения гигиенической обработки рук у медицинских работников	Лист 2 из 3
	Введена в действие 08.11.2021 г.	

2. НОРМАТИВНО-СПРАВОЧНАЯ ИНФОРМАЦИЯ

2.1. СанПиН 2.1.3.3678-20 «Санитарно – эпидемиологические требования к эксплуатации помещений, зданий, сооружений, оборудования и транспорта, а также условиям деятельности хозяйствующих субъектов, осуществляющих продажу товаров, выполнение работ или оказания услуг», пункт 4 «Санитарно – эпидемиологические требования к эксплуатации помещений, зданий, сооружений при осуществлении деятельности хозяйствующими субъектами, оказывающими медицинские услуги»;

2.2. СанПиН 2.1.3684-21 «Санитарно-эпидемиологические требования к содержанию территорий городских и сельских поселений, к водным объектам, питьевой воде и питьевому водоснабжению, атмосферному воздуху, почвам, жилым помещениям, эксплуатации производственных, общественных помещений, организации и проведению санитарно-противоэпидемических (профилактических) мероприятий»;

2.3. МУ 3.5.1. 3674 – 20 «Обеззараживание рук медицинских работников и кожных покровов пациентов при оказании медицинской помощи»

3. ТЕРМИНЫ, ОПРЕДЕЛЕНИЯ, СОКРАЩЕНИЯ

СОП - стандартная операционная процедура;

ИСМП - инфекции, связанные с оказанием медицинской помощи;

МУ - методические указания;

4. ПРОЦЕДУРА ГИГИЕНИЧЕСКОЙ ОБРАБОТКИ РУК МЕДИЦИНСКИХ РАБОТНИКОВ

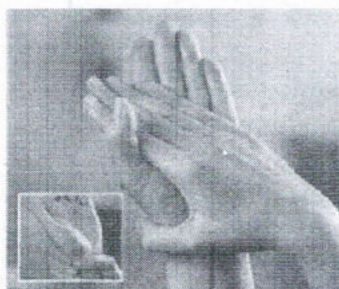
Шаг	Действия	Ответственный
1. Обязательные условия	<ul style="list-style-type: none"> - Ногти на руках - чистые, коротко остриженные, не покрытые лаком; - Отсутствие искусственных ногтей; - На пальцах и кистях рук - отсутствие колец, перстней, элементов пирсинга, других украшений; перед обработкой рук медицинский сотрудник должен снять часы, браслеты, другие украшения рук и предплечий; - Микротравмы (порезы, проколы, заусеницы, царапины, микротрещины) необходимо обработать антисептическим лекарственным средством и закрыть водостойким лейкопластырем. 	Медицинский работник

ГБУЗ СК «Ставропольская краевая клиническая станция скорой медицинской помощи»	Стандартная операционная процедура (манипуляции и медицинские технологии)	СОП - 01/1 – 2021 г. третья редакция
		Лист 3 из 3
	Порядок проведения гигиенической обработки рук у медицинских работников	
	Введена в действие 08.11.2021 г.	

2. Выполнение процедуры	<p>Алгоритм гигиенической обработки рук в условиях амбулаторного приема:</p> <ol style="list-style-type: none"> 1. Вымыть руки антисептическим мылом под проточной водой уделяя, особое внимание фалангам и межпальцевым пространствам кистей рук в течение 10 секунд; 2. Ополоснуть руки проточной водой до полного удаления мыльной пены; 3. Закрыть кран локтем; 4. Осушить руки одноразовым полотенцем и сбросить его в белый пакет для сбора медицинских отходов класса А; 5. Обработать руки антисептиком; 6. Надеть нестерильные перчатки; 7. Обработать руки в перчатках стерильной салфеткой со спиртсодержащим антисептиком; 8. Использованную антисептическую салфетку поместить в пакет белого цвета для медицинских отходов класса А. <p>Алгоритм гигиенической обработки рук по месту оказания медицинской помощи:</p> <ol style="list-style-type: none"> 1. Вымыть руки под проточной водой с мылом (при его наличии); 2. Обработать руки антисептиком; 3. Надеть нестерильные перчатки; 4. Обработать руки в перчатках стерильной салфеткой со спиртсодержащим антисептиком; 5. Использованную антисептическую салфетку поместить в пакет белого цвета для медицинских отходов класса А. <p>Алгоритм гигиенической обработки рук в салоне автомобиля скорой медицинской помощи:</p> <ol style="list-style-type: none"> 1. Обработать руки антисептиком; 2. Надеть нестерильные перчатки; 3. Обработать руки в перчатках стерильной салфеткой со спиртсодержащим антисептиком; 4. Использованную антисептическую салфетку поместить в пакет белого цвета для медицинских отходов класса А. 	Медицинский работник
------------------------------------	---	-------------------------

ГБУЗ СК «Ставропольская краевая клиническая станция скорой медицинской помощи»	Стандартная операционная процедура (манипуляции и медицинские технологии)	СОП - 01/1 – 2021 г. третья редакция
	Порядок проведения гигиенической обработки рук у медицинских работников	Лист .1. из 4
	Введена в действие 08.11.2021 г.	

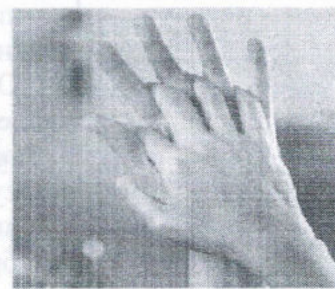
Рисунок 1



Стадия 1. Ладонь к ладони,
включая запястья



Стадия 2. Правая ладонь
на левую тыльную сторону кисти
и левую ладонь на правую
тыльную сторону кисти



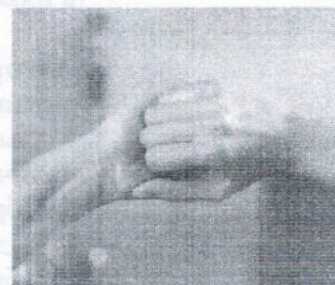
Стадия 3. Ладонь к ладони рук
с перекрещенными пальцами



Стадия 4. Внешняя сторона
пальцев на противоположной
ладони с перекрещенными
пальцами



Стадия 5. Кругообразное
растирание левого большого
пальца в закрытой ладони
правой руки и наоборот



Стадия 6. Кругообразное
втирание сомкнутых пальцев
правой руки на левой ладони
и наоборот

Техника обработки рук при гигиенической антисептике (Европейский стандарт EN-1500).