






Приложение 10

ГБУЗ СК «Ставропольская краевая клиническая станция скорой медицинской помощи»	Стандартная операционная процедура	СОП - 01/11 – 2021 г. первая редакция
		Лист 1 из 4
	Использование средств индивидуальной защиты (одевание, снятие и утилизация) при работе с пациентом предположительно заболевшим/больным особо опасной инфекцией, в том числе COVID 19	
Введена в действие 08.11.2021 г		

	Должность	Ф.И.О.	Подпись	Дата
Утверждено:	Главный врач	Фарсиянц А.В.		08.11.21
Разработано:	Врач-эпидемиолог	Волосов М.С.		08.11.21
Оформлено:	Врач-эпидемиолог	Волосов М.С.		08.11.21
Согласовано:	Главный фельдшер	Токарева Г.Б.		08.11.21
	Служба внутреннего контроля качества и безопасности медицинской деятельности	Николаева В.А.		08.11.21

## 1. ОБЩИЕ ПОЛОЖЕНИЯ

Цель	Обеспечить соблюдение в медицинской организации противоэпидемиологической безопасности по нераспространению новой коронавирусной инфекции COVID 19 и других особо опасных инфекций
Функциональное назначение	Профилактическое
Материальные ресурсы	Изделия медицинского назначения: - емкость (пакет) для медицинских отходов класса В; - защитный костюм; - маска; - респиратор; - защитные очки; - перчатки; - ДС спрей «ОЗАЛИЗ» с насадкой для распыления; - антисептическое средство - спрей для обработки рук; - салфетки антисептические однократного применения; - одноразовое полотенце для рук.

ГБУЗ СК «Ставропольская краевая клиническая станция скорой медицинской помощи»	Стандартная операционная процедура	СОП - 01/11 – 2021 г. первая редакция
		Лист 2 из 4
	<b>Использование средств индивидуальной защиты (одевание, снятие и утилизация) при работе с пациентом предположительно заболевшим/больным особо опасной инфекцией, в том числе COVID 19</b>	
Введена в действие 08.11.2021 г		

## 2. НОРМАТИВНО-СПРАВОЧНАЯ ИНФОРМАЦИЯ

2.1. СанПиН 2.1.3684-21 "Санитарно-эпидемиологические требования к содержанию территорий городских и сельских поселений, к водным объектам, питьевой воде и питьевому водоснабжению, атмосферному воздуху, почвам, жилым помещениям, эксплуатации производственных, общественных помещений, организации и проведению санитарно-противоэпидемических (профилактических) мероприятий";

2.2. Приказ МЗ РФ № 198-Н от 19 марта 2020 г. «О временном порядке организации работы медицинских организаций в целях реализации мер по профилактике и снижению рисков распространения новой коронавирусной инфекции COVID-19» (с изменениями на 22 июля 2021 года).

2.3. Методические рекомендации. Профилактика, диагностика и лечение новой коронавирусной инфекции (COVID-19). Актуальная версия.

## 3. ТЕРМИНЫ, ОПРЕДЕЛЕНИЯ, СОКРАЩЕНИЯ

**СОП** - стандартная операционная процедура;

**СИЗ** - средство индивидуальной защиты;

**ООИ** - особо опасная инфекция;

**ДС** - дезинфицирующее средство;

**COVID 19** - потенциально тяжёлая, острая респираторная инфекция, вызываемая коронавирусом SARS-CoV-2. Представляет собой опасное заболевание, которое может протекать как в форме острой респираторной вирусной инфекции лёгкого течения, так и в тяжёлой форме;

## 4. ПРОЦЕДУРА ИСПОЛЬЗОВАНИЯ СРЕДСТВ ИНДИВИДУАЛЬНОЙ ЗАЩИТЫ (КОСТЮМА)

Шаг	Действия	Ответственный
<b>1. Подготовка к процедуре (надевание СИЗ)</b>	<ol style="list-style-type: none"> <li>1. Провести гигиеническую обработку рук в установленном порядке;</li> <li>2. Открытые участки кожи рук и лица обработать антисептическим средством;</li> <li>2. Надеть перчатки;</li> <li>3. Взять в руки комбинезон, надеть брюки;</li> <li>4. Надеть рукава комбинезона по очереди;</li> <li>5. Надеть бахилы, заправив под них брюки комбинезона, закрепить бахилы завязками;</li> <li>6. Взять респиратор в ладонь и раскрыть до чашеобразной формы;</li> </ol>	Медицинский работник

<b>ГБУЗ СК «Ставропольская краевая клиническая станция скорой медицинской помощи»</b>	Стандартная операционная процедура	СОП - 01/11 – 2021 г. первая редакция
		Лист 3 из 4
	<b>Использование средств индивидуальной защиты (одевание, снятие и утилизация) при работе с пациентом предположительно заболевшим/больным особо опасной инфекцией, в том числе COVID 19</b>	
Введена в действие 08.11.2021 г		

	<p>7. Наклонив голову вперёд нижнюю резинку протянуть через голову и зафиксировать на затылке, одновременно прикладывая нижнюю часть респиратора к подбородку, а верхнюю часть к переносице;</p> <p>8. Протянуть верхнюю резинку респиратора через голову и зафиксировать её ниже затылка. Прижать носовой зажим к носу. Сделать вдох и выдох. Убедиться, что нет доступа воздуха, отрегулировать положение респиратора. Проверить их прилегание;</p> <p>9. Надеть респиратор, наклонив голову вперёд. Резинку затягиваем, чтобы очки сели плотно;</p> <p>10 Надеть капюшон;</p> <p>11. Застегнуть комбинезон;</p> <p>12. Надеть вторую пару перчаток, заправив под них рукава комбинезона;</p>	
<b>2. Выполнение процедуры</b>	Оказать медицинскую помощь больному.	Медицинский работник
<b>3. Окончание процедуры (снятие СИЗ)</b>	<p>1. Снять комбинезон только после проведения заключительной дезинфекции;</p> <p>После каждого этапа снятия комбинезона проводить дезинфекцию рук в перчатках;</p> <p>2. Обработать руки в перчатках дезинфицирующим раствором, снять верхние перчатки и скинуть в красный пакет для медицинских отходов класса В;</p> <p>3. Обработать руки дезинфицирующим раствором;</p> <p>4. Развязать завязки на бахилах. Обработать руки в перчатках;</p> <p>5. Медленно расстегнуть текстильную застёжку на комбинезоне, снять капюшон выворачивая его наружу, не соприкасаясь с внешней стороной защитного костюма;</p> <p>6. Снять комбинезон так, чтобы изнаночная сторона была снаружи, снять штаны комбинезона с бахилами и погрузить в красный пакет для медицинских отходов класса В;</p> <p>7. Наклонив голову вперёд снять защитные очки,</p>	Медицинский работник

ГБУЗ СК «Ставропольская краевая клиническая станция скорой медицинской помощи»	Стандартная операционная процедура	СОП - 01/11 – 2021 г. первая редакция
		Лист 4 из 4
	<b>Использование средств индивидуальной защиты (одевание, снятие и утилизация) при работе с пациентом предположительно заболевшим/больным особо опасной инфекцией, в том числе COVID 19</b>	
Введена в действие 08.11.2021 г		

	<p>оттягивая двумя руками вперёд, вверх и в сторону.        Погрузить в дезинфицирующий раствор;        8. Наклонив голову вперёд снять респиратор, оттягивая двумя руками вперёд, вверх и в сторону;        Погрузить в дезинфицирующий раствор;        9. Снять перчатки в дезинфицирующем растворе выворачивая их наизнанку;        10. Обработать открытые части тела антисептическим средством. Осушить одноразовым полотенцем для рук;        11. Снять медицинский халат и маску, поместить в пакет красного цвета для медицинских отходов класса В. Провести дезинфекцию средством «Озализ» методом орошения, не вынимая из пакета;        12. Обработать дезинфицирующим раствором медицинскую обувь.</p>	
--	--	--