






ГБУЗ СК «Ставропольская краевая клиническая станция скорой медицинской помощи»	Стандартная операционная процедура (манипуляции и медицинские технологии)	СОП - 01/10 – 2021 г. Первая редакция
		Лист 1 из 3
	Соблюдение правил асептики при работе со стерильным медицинским материалом	
Введена в действие 08.11.2021 г.		

	Должность	Ф.И.О.	Подпись	Дата
Утверждено:	Главный врач	Фарсиянц А.В.		08.11.2021
Разработано:	Врач-эпидемиолог	Волосов М.С.		08.11.2021
Оформлено:	Врач-эпидемиолог	Волосов М.С.		08.11.2021
Согласовано:	Главный фельдшер	Токарева Г.Б.		08.11.2021
	Служба внутреннего контроля качества и безопасности медицинской деятельности	Николаева В.А.		08.11.2021

1. ОБЩИЕ ПОЛОЖЕНИЯ

Цель	Профилактика инфекций, связанных с оказанием медицинской помощи
Функциональное назначение	СОП предназначен для медицинского персонала, использующего в своей работе медицинские инструменты, подлежащие стерилизации. Применяется данная укладка для проведения хирургических манипуляций.
Материальные ресурсы	<p>Оснащение:</p> <ol style="list-style-type: none"> 1. средства индивидуальной защиты (стерильные перчатки, маска); 2. состав стерильной упаковки (перечень хирургической укладки): <ul style="list-style-type: none"> - ножницы - 1; - пинцет - 1; - языкодержатель - 1; - ранорасширитель - 1; - зажим кровоостанавливающий - 1; - крючок - 1; 3. антисептическое средство (спрей для рук); 4. стерильные салфетки со спиртсодержащим антисептиком; 5. емкость для сбора медицинских отходов (пакет желтого цвета для медицинских отходов класса Б);

ГБУЗ СК «Ставропольская краевая клиническая станция скорой медицинской помощи»	Стандартная операционная процедура (манипуляции и медицинские технологии)	СОП - 01/10 – 2021 г. Первая редакция
		Лист 2 из 3
	Соблюдение правил асептики при работе со стерильным медицинским материалом	
	Введена в действие 08.11.2021 г.	

2. НОРМАТИВНО-СПРАВОЧНАЯ ИНФОРМАЦИЯ

- 2.1. СанПиН 2.1.3678-20 "Санитарно-эпидемиологические требования к эксплуатации помещений, зданий, сооружений, оборудования и транспорта, а также условиям деятельности хозяйствующих субъектов, осуществляющих продажу товаров, выполнение работ или оказание услуг";
- 2.2. ГОСТ ISO 11607-1-2018 «Упаковка для медицинских изделий, подлежащих финишной стерилизации»;
- 2.3. МУ 287/113 «Методические указания по дезинфекции, предстерилизационной очистке и стерилизации изделий медицинского назначения» от 30.12.1998 г.;
- 2.4. Национальная концепция профилактики инфекций, связанных с оказанием медицинской помощи (утв. Главным государственным санитарным врачом РФ 6 ноября 2011 г.);

3. ТЕРМИНЫ, ОПРЕДЕЛЕНИЯ, СОКРАЩЕНИЯ

- СОП - стандартная операционная процедура;
- СИЗ - средства индивидуальной защиты (халат, маска (респиратор), шапочка перчатки, бахилы);
- ДС - дезинфицирующее средство;
- ИСМП - инфекции, связанные с оказанием медицинской помощи;
- ООИ - особо опасная инфекция.

4. ПРОЦЕДУРА ПОДГОТОВКИ, ПРИГОТОВЛЕНИЯ РАБОЧИХ РАСТВОРОВ ДЕЗИНФИЦИРУЮЩИХ СРЕДСТВ

Шаг	Действия	Ответственный
1. Подготовка к процедуре	1. Работник медицинской бригады получает стерильную упаковку с медицинскими инструментами в стерилизационной; 2. При приёме упаковки со стерильным материалом и перед её использованием необходимо установить срок стерильности медицинских инструментов (информация на упаковке); 3. Перед использованием визуально оценить целостность упаковки со стерильным материалом; 3. Провести гигиеническую обработку рук в установленном порядке; 4. Надеть СИЗ (стерильные перчатки и маска);	Медицинский работник

ГБУЗ СК «Ставропольская краевая клиническая станция скорой медицинской помощи»	Стандартная операционная процедура (манипуляции и медицинские технологии)	СОП - 01/10 – 2021 г. Первая редакция
		Лист 3 из 3
	Соблюдение правил асептики при работе со стерильным медицинским материалом	
	Введена в действие 08.11.2021 г.	

2. Выполнение процедуры	<ol style="list-style-type: none"> 1. Стерильная упаковка вскрывается в месте, предусмотренном для вскрытия; 2. Стерильные медицинские инструменты изымаются из пакета руками в стерильных перчатках; 3. Медицинские изделия используются в порядке, который предусмотрен алгоритмом проводимой манипуляции; 4. После выполнения процедуры медицинские инструменты помещаются в пакет желтого цвета для медицинских отходов класса Б; 5. Снять СИЗ; 6. Использованные СИЗ утилизируются в пакет желтого цвета для медицинских отходов класса Б; 5. Провести гигиеническую обработку рук в установленном порядке; 6. Использованные медицинские изделия сдаются на станции фельдшеру по приему для дальнейшей дезинфекции, предстерилизационной обработки и стерилизации в установленном порядке. 	Медицинский работник
------------------------------------	--	-------------------------