






ГБУЗ СК «Станция скорой медицинской помощи» города Ставрополя	Стандартная операционная процедура (манипуляции и медицинские технологии)	СОП - 02/1 – 2019 г. Первая редакция
		Лист 1 из 3
	<b>Выполнение внутримышечной инъекции</b>	
Введена в действие 11.04.2019 г.		

	Должность	Ф.И.О.	Подпись	Дата
Утверждено:	Главный врач	Михайловский А.М		11.09.19
Разработано:	Фельдшер по приему вызовов СМП и передаче их выездным бригадам СМП	Колесникова Г.В.		11.09.19
Оформлено:	Главный фельдшер	Токарева Г.Б.		11.09.19
Согласовано:	Врачебная комиссия Совет фельдшеров	Згинник Н.Д.		11.09.19
		Токарева Г.Б.		11.09.19

## 1. ОБЩИЕ ПОЛОЖЕНИЯ

Цель	Внутримышечное введение лекарственного препарата. Обеспечение безопасности пациента и медицинского персонала
Функциональное назначение	Лечебное
Материальные ресурсы	<p><b>Оснащение:</b></p> <ul style="list-style-type: none"> <li>• шприцы одноразовые стерильные для инъекций;</li> <li>• пилочка для вскрытия ампул;</li> <li>• стерильные салфетки со спиртосодержащим антисептиком 3-5 шт. для обработки инъекционного поля;</li> <li>• перчатки нестерильные одноразовые;</li> <li>• антисептик — спрей для обработки рук;</li> <li>• маска;</li> <li>• емкость для сбора медицинских отходов (пакет желтого цвета для медицинских отходов класса Б, пакет белого цвета для медицинских отходов класса А);</li> <li>• иглосъемник с дезсредством для использованных игл</li> </ul>

## 2. НОРМАТИВНО-СПРАВОЧНАЯ ИНФОРМАЦИЯ

- 2.1. СанПиН 2.1.3.2630-10 «Санитарно – эпидемиологические требования к организациям, осуществляющим медицинскую деятельность» ред. от 10.06.2016 г.;
- 2.2. СанПиН 2.1.7.2790-10 «Санитарно – эпидемиологические требования к обращению с медицинскими отходами»;
- 2.3. Государственными стандартами не регламентируется.

## 3. ТЕРМИНЫ, ОПРЕДЕЛЕНИЯ, СОКРАЩЕНИЯ

СОП - стандартная операционная процедура

ГБУЗ СК «Станция скорой медицинской помощи» города Ставрополя	Стандартная операционная процедура (манипуляции и медицинские технологии)	СОП - 02/1 – 2019 г. Первая редакция
		Лист 2 из 3
	<b>Выполнение внутримышечной инъекции</b>	
Введена в действие 11.04.2019 г.		

#### 4. ПРОЦЕДУРА ПОДГОТОВКИ, ВЫПОЛНЕНИЕ ВНУТРИМЫШЕЧНОЙ ИНЪЕКЦИИ

Шаг	Действия	Ответственный
1. Подготовка к процедуре	<p><b>Подготовка пациента:</b></p> <ol style="list-style-type: none"> <li>1. Объяснить пациенту цель манипуляции и действие лекарственного препарата;</li> <li>2. Уложить пациента в удобную позу;</li> <li>3. Освободить место для инъекции.</li> </ol>	Медицинский работник
2. Выполнение процедуры	<p><b>Места для внутримышечных инъекций:</b></p> <ol style="list-style-type: none"> <li>1.Верхний наружный квадрат ягодицы;</li> <li>2.Средняя переднебоковая поверхность бедра</li> </ol> <p><b>Алгоритм выполнения внутримышечной инъекции</b></p> <ol style="list-style-type: none"> <li>1. Гигиеническая обработка рук (см. СОП 01/1 – 2019 г.).</li> <li>2. Обработать место инъекции салфеткой антисептической спиртовой площадью 10 x 10 см в одном направлении.</li> <li>3. Обработать место инъекции второй салфеткой площадью 5 x 5 см в той же последовательности.</li> <li>4. Набрать лекарственное средство в шприц непосредственно из ампулы или через иглу, предварительно обработать ампулу антисептической спиртовой салфеткой.</li> <li>5. Выпустить воздух из шприца.</li> <li>6. Взять шприц в правую руку, расположить его перпендикулярно к поверхности тела пациента, 2-м пальцем придержать поршень, 5-й палец на муфте иглы, остальные пальцы на цилиндре.</li> <li>7. Растянуть кожу на месте прокола.</li> <li>8. Ввести быстрым движением иглу под углом 90° на 2/3 длины иглы.</li> <li>9. Оттянуть поршень на себя, убедиться в отсутствии крови в шприце.</li> <li>10. Ввести медленно лекарственное вещество.</li> <li>11. Извлечь быстрым движением шприц с иглой.</li> <li>12. Прижать салфеткой место инъекции.</li> <li>13. Иглу, не накрывая колпачком, снять с помощью иглосъемника.</li> <li>14. И использованные шприц, салфетки, перчатки поместить в контейнер (пакет желтого цвета) для медицинских отходов класса Б; упаковку от шприца, упаковку от салфетки, ампулу от лекарственного препарата поместить в пакет белого цвета для медицинских</li> </ol>	Медицинский работник

<b>ГБУЗ СК «Станция скорой медицинской помощи» города Ставрополя</b>	Стандартная операционная процедура (манипуляции и медицинские технологии)	СОП - 01/1 – 2019 г. Первая редакция
		Лист 3 из 3
	<b>Выполнение внутримышечной инъекции</b>	
	Введена в действие 11.04.2019 г.	

	отходов класса А. 15.Провести гигиеническую обработку рук (см. СОП 01/1 – 2019 г.).	
<b>Показания</b>	По назначению медицинского работника (врача, фельдшера)	Медицинский работник
<b>Противопоказания</b>	Непереносимость лекарственного препарата пациентом	Медицинский работник

## 5. ПРИЛОЖЕНИЯ

Приложение № 1

**ЛИСТ ОЗНАКОМЛЕНИЯ (см. ниже)**