


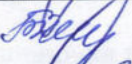



Тринадцатое 8

ГБУЗ СК «Ставропольская краевая клиническая станция скорой медицинской помощи»	Стандартная операционная процедура (манипуляции и медицинские технологии)	СОП - 01/12 – 2021 г. вторая редакция
		Лист 1 из 4
	Дезинфекция (текущая и заключительная) салона автомобиля скорой медицинской помощи	
Введена в действие 08.11.2021 г.		

	Должность	Ф.И.О.	Подпись	Дата
Утверждено:	Главный врач	Фарсиянц А.В.		08.11.21
Актуализация:	Врач-эпидемиолог	Волосов М.С.		08.11.21
Оформлено:	Врач-эпидемиолог	Волосов М.С.		08.11.21
Согласовано:	Главный фельдшер	Токарева Г.Б.		08.11.21
	Служба внутреннего контроля качества и безопасности медицинской деятельности	Николаева В. А.		08.11.21

1. ОБЩИЕ ПОЛОЖЕНИЯ

Цель	Профилактика внутрибольничных инфекций у пациентов и персонала лечебно-профилактических учреждений.
Функциональное назначение	Дезинфекция салона автомобиля
Материальные ресурсы	<p>Оснащение:</p> <ul style="list-style-type: none"> - СИЗ (средства индивидуальной защиты); - дезинфицирующее средство «ОЗАЛИС» с насадкой для распыления; - рабочий раствор 3% дезинфицирующего средства ЯНИЛИС (пероксид водорода); - ветошь для обработки салона автомобиля; - емкость до 5 литров для обработки салона автомобиля; - емкость для сбора медицинских отходов (пакет красного цвета для медицинских отходов класса В).

2. НОРМАТИВНО-СПРАВОЧНАЯ ИНФОРМАЦИЯ

2.1. САНПИН 2.1.3.3678-20 «Санитарно – эпидемиологические требования к эксплуатации помещений, зданий, сооружений, оборудования и транспорта, а также условиям деятельности хозяйствующих субъектов, осуществляющих продажу товаров, выполнение работ или оказания услуг», пункт 4 «Санитарно – эпидемиологические требования к эксплуатации помещений, зданий, сооружений при осуществлении деятельности хозяйствующими субъектами, оказывающими медицинские услуги»;

2.2. СанПиН 2.1.3684-21 «Санитарно-эпидемиологические требования к содержанию территорий городских и сельских поселений, к водным объектам, питьевой воде и питьевому

ГБУЗ СК «Ставропольская краевая клиническая станция скорой медицинской помощи»	Стандартная операционная процедура (манипуляции и медицинские технологии)	СОП - 01/12 – 2021 г. вторая редакция
		Лист 2 из 4
	Дезинфекция (текущая и заключительная) салона автомобиля скорой медицинской помощи	
	Введена в действие 08.11.2021 г.	

водоснабжению, атмосферному воздуху, почвам, жилым помещениям, эксплуатации производственных, общественных помещений, организации и проведению санитарно-противоэпидемических (профилактических) мероприятий»;

2.3. Методические рекомендации. Профилактика, диагностика и лечение новой коронавирусной инфекции (COVID-19). Актуальная версия.

3. ТЕРМИНЫ, ОПРЕДЕЛЕНИЯ, СОКРАЩЕНИЯ

СОП - стандартная операционная процедура;

СИЗ - средства индивидуальной защиты (халат, маска (респиратор), шапочка перчатки, бахилы);

ДС - дезинфицирующее средство;

COVID 19 - потенциально тяжёлая, острая респираторная инфекция, вызываемая коронавирусом SARS-CoV-2. Представляет собой опасное заболевание, которое может протекать как в форме острой респираторной вирусной инфекции лёгкого течения, так и в тяжёлой форме;

ООИ - особо опасная инфекция;

СМП - скорая медицинская помощь.

4. ПРОЦЕДУРА ПОДГОТОВКИ, ВЫПОЛНЕНИЕ ДЕЗИНФЕКЦИИ САЛОНА АВТОМОБИЛЯ

Шаг	Действия	Ответственный
1. Подготовка к процедуре	- Надеть СИЗ. - Проверить наличие дезинфицирующих средств. - Проверить наличие ветоши для обеззараживания салона автомобиля.	Фельдшер, медицинская сестра СМП
2. Выполнение процедуры	Алгоритм проведения дезинфекционных мероприятий в салоне автомобиля скорой медицинской помощи Профилактическую (текущую) дезинфекцию салона автомобиля скорой помощи проводить в течение суток не менее 2-х раз с применением дезинфицирующего средства «Озализ», путем распыления. - Обработать дезинфицирующим средством: двери, ручки дверей, кресла, носилки, оборудование, поверхности медицинских изделий, находящихся в салоне автомобиля; - После окончания дезинфекции включить бактерицидную лампу на 10 минут;	Фельдшер, медицинская сестра СМП

ГБУЗ СК «Ставропольская краевая клиническая станция скорой медицинской помощи»	Стандартная операционная процедура (манипуляции и медицинские технологии)	СОП - 01/12 – 2021 г. вторая редакция
		Лист 3 из 4
	Дезинфекция (текущая и заключительная) салона автомобиля скорой медицинской помощи	
Введена в действие 08.11.2021 г.		

2. Выполнение процедуры	<ul style="list-style-type: none"> - Сделать запись в журнале регистрации работы бактерицидного облучателя; - Проветрить салон автомобиля; - Дезинфекция воздуха в салоне автомобиля СМП; обеспечивается бактерицидным облучателем для обеззараживания воздуха и (или) поверхностей. - Бактерицидную лампу необходимо включить во время медицинской эвакуации пациента в его присутствии при инфекциях передающихся воздушно – капельным путем. Всех перевозимых лиц обеспечить медицинской маской. Заключительную дезинфекцию салона автомобиля скорой помощи проводить после госпитализации пациента с подозрением на заболевание ООИ. - После завершения медицинской эвакуации пациента с подозрением на заболевание ООИ в специальную медицинскую организацию автомобиль СМП и предметы, использованные при медицинской эвакуации, обеззараживаются силами дезинфекторов на территории специальной медицинской организации на специально оборудованной площадке со стоком и ямой; - При невозможности проведения дезинфекции салона автомобиля СМП силами дезинфекторов на территории специальной медицинской организации дезинфекция проводится водителем и медицинскими работниками выездной бригады СМП; - При возвращении на центральную станцию СМП медицинский работник, осуществляющий госпитализацию, должен надеть СИЗ: ? одноразовый халат, маску, очки, бахилы; - Получить у фельдшера скорой медицинской помощи, осуществляющий амбулаторный прием пациентов рабочий 3% раствор дезинфицирующего средства Янилис (пероксид водорода); - Надеть СИЗ; ? - Провести заключительную дезинфекцию в салоне автомобиля; - Протереть ветошью, смоченной дезинфицирующим раствором, или способом орошения/путём распыления дезинфицирующего раствора), Дезинфекции подлежат двери, ручки дверей, кресла, носилки, оборудование, поверхности медицинских изделий, находящиеся в салоне автомобиля; 	Фельдшер, медицинская сестра СМП
-------------------------	---	-------------------------------------

ГБУЗ СК «Ставропольская краевая клиническая станция скорой медицинской помощи»	Стандартная операционная процедура (манипуляции и медицинские технологии)	СОП - 01/12 – 2021 г. вторая редакция
		Лист 4 из 4
	Дезинфекция (текущая и заключительная) салона автомобиля скорой медицинской помощи	
Введена в действие 08.11.2021 г.		

	<ul style="list-style-type: none"> - После окончания дезинфекции включить бактерицидную лампу на 30 минут; - Сделать запись в журнале регистрации работы бактерицидной лампы; - Проветрить салон автомобиля до исчезновения запаха дезинфектанта; - СИЗ, ветошь, поместить в пакет красного цвета для медицинских отходов класса В, провести дезинфекцию средством «Озализ» методом орошения, не вынимая из пакета; - Пакет с медицинскими отходами класса В, сдать на утилизацию фельдшеру скорой медицинской помощи, находящемуся на центральной станции СМП по адресу ул. Артема 35; - Снять СИЗ; - Обработать открытые участки тела кожным антисептиком. 	
--	---	--